

パソコン利用相談会のご案内

東北大学では、持ち込みパソコンの教育活用に向けた、パソコン利用相談会を実施いたします。東北大学でパソコンを利用する上で必要な情報を知ることができますので、パソコンの設定に不安がある方は、ぜひご参加ください。

日程・内容

9月24日（水）から10月10日（金）の平日（土日を除く）

午前の部 11時から12時30分 午後の部 14時から15時30分

下記の内容も含め、ご相談に合わせてお答えいたします。

- ・キャンパスWi-Fiサービスに接続するための方法
- ・オンライン授業を受講する準備の方法
- ・学生用電子メールサービス(DCMail)を設定する方法
- ・セキュリティ対策ソフトを設定する方法
- ・Microsoft Office 365 ProPlus を設定する方法



会場

川内北キャンパス

Sky KAWAUCHI Forest（川内厚生会館）

購買内 新生活サポートセンター



参加方法

- ・事前のお申込みは不要です。
- ・混雑が見込まれた場合、別日をご案内させていただく場合がございます。


持ち物


- ・学生証
- ・東北大ID確認ページについて/仮ID+パスワード
- ・パソコン


（充電を十分にし、初期設定をした状態でご持参ください。詳細は裏面参照）



東北大学生協生活協同組合 新生活サポートセンター

 National Federation of University Co-operative Associations

協力  データ駆動科学・AI教育研究センター



本件に関するお問い合わせ先
川内北キャンパス厚生会館内
新生活サポートセンター
022-212-9057
nls@tohoku.u-coop.or.jp

2025.09.11

パソコン利用相談会についてお願い

① パソコンは簡単な初期設定を済ませてからご参加ください。

<操作手順>

・お買い上げのパソコンの電源を入れ、デスクトップ画面が出るまで設定を行いましょう。

1. 「ようこそ」画面が表示されます。
2. 地域「日本」を確認。 ※母国語が異なる方は地域を選択します
3. キーボードレイアウトは「Microsoft IME」を選択し、【はい】をクリックします。
※2つ目のキーボードレイアウトの表示はスキップしてください。
4. Microsoftアカウントを作成するように勧められますが、「ローカルアカウント（オフラインアカウント）」で設定をしてください。
5. 画面の指示に従って設定をすすめ、PCのデスクトップパソコンが現れたら設定完了です。

※ 設定したパソコンのパスワードは忘れないようにしてください。

会場には充電設備が十分にございませぬ。各自皆様にパソコンの充電を十分にした上で、サポート窓口にお越しください。

② 当日は以下のものをお忘れなくお持ちください。

- ・ 学生証
- ・ 東北大ID確認ページについて/仮ID＋パスワード
- ・ 初期設定を終え、十分に充電されたパソコン本体

